

RISULTATI DEI QUESTIONARI SOMMINISTRATI DURANTE L'ESPERIENZA CYBER T-GROUP ARIPS WEB 25/02/2001

A. Nell'unità di lavoro che si è appena conclusa io mi sono sentito:

Elaborazioni per unità e compilatori - valori medi

1. PARTECIPANTI

<i>(1=per niente...10=totalmente)</i>	1	2	3	4	5	Totale
Autentico	8.0	9.0	6.8	9.0	7.0	7.6
Caldo	6.5	8.0	5.0	9.0	6.7	6.5
Sapiente	4.0	5.5	4.5	7.0	5.7	5.1
Autonomo	7.5	7.5	6.5	9.0	7.3	7.3
Motivato	8.0	8.5	7.5	9.0	8.0	8.0
Emozionato	7.5	9.0	6.5	9.0	8.0	7.7
Intero	4.5	8.0	6.3	9.0	5.7	6.3
Elastico	4.5	7.5	5.0	9.0	6.3	6.0
Coinvolto	7.0	8.5	7.3	9.0	7.0	7.5
Divertito	7.0	8.0	5.8	8.0	6.3	6.7
Curioso	8.0	7.5	6.5	10.0	8.3	7.7
Soddisfatto	6.0	3.5	6.0	9.0	7.3	6.2

2. STAFF

<i>(1=per niente...10=totalmente)</i>	1	2	3	4	5	Totale
Autentico	10.0	10.0	9.0	10.0	10.0	9.8
Caldo	5.0	6.5	6.0	6.5	7.0	6.2
Sapiente	7.0	7.5	8.0	8.0	8.5	7.8
Autonomo	10.0	10.0	9.0	10.0	10.0	9.8
Motivato	10.0	8.5	8.5	9.5	9.0	9.1
Emozionato	9.0	7.5	6.0	6.0	6.5	7.0
Intero	10.0	10.0	10.0	10.0	10.0	10.0
Elastico	8.5	8.5	7.0	9.5	9.5	8.6
Coinvolto	8.0	8.0	8.5	9.0	8.5	8.4
Divertito	6.0	7.0	6.5	5.5	5.5	6.1
Curioso	9.5	9.0	8.5	9.5	9.5	9.2
Soddisfatto	6.0	6.5	6.0	6.0	9.0	6.7

3. TOTALE (Partecipanti+Staff)

<i>(1=per niente...10=totalmente)</i>	1	2	3	4	5	Totale
Autentico	9.0	9.5	7.5	9.7	8.2	8.6
Caldo	5.8	7.3	5.3	7.3	6.8	6.4
Sapiente	5.5	6.5	5.7	7.7	6.8	6.3
Autonomo	8.8	8.8	7.3	9.7	8.4	8.4
Motivato	9.0	8.5	7.8	9.3	8.4	8.5
Emozionato	8.3	8.3	6.3	7.0	7.4	7.4
Intero	7.3	9.0	7.5	9.7	7.4	8.0
Elastico	6.5	8.0	5.7	9.3	7.6	7.2
Coinvolto	7.5	8.3	7.7	9.0	7.6	7.9
Divertito	6.5	7.5	6.0	6.3	6.0	6.4
Curioso	8.8	8.3	7.2	9.7	8.8	8.4
Soddisfatto	6.0	5.0	6.0	7.0	8.0	6.4

4. Confronto sensazioni partecipanti/staff

<i>(1=per niente...10=totalmente)</i>	Partecipanti	staff	Totale
Autentico	7.6	9.8	8.6
Caldo	6.5	6.2	6.4
Sapiente	5.1	7.8	6.3
Autonomo	7.3	9.8	8.4
Motivato	8.0	9.1	8.5
Emozionato	7.7	7.0	7.4
Intero	6.3	10.0	8.0
Elastico	6.0	8.6	7.2
Coinvolto	7.5	8.4	7.9
Divertito	6.7	6.1	6.4
Curioso	7.7	9.2	8.4
Soddisfatto	6.2	6.7	6.4

B. Rispondi riferendoti all'unità che si è appena conclusa

Elaborazioni per unità e compilatori -% di colonna

1. PARTECIPANTI

	1	2	3	4	5	Totale
1. Più chiaro nell'espone le idee						
Non indicato/nessuno	50.0	100.0	25.0			33.3
Andrea Andrea					33.3	8.3
Aspasia rossi			25.0		33.3	16.7
Lucy Lucy	50.0		25.0		33.3	25.0
Maria Grazia						
Vittoria trainer			25.0	100.0		16.7
2. Ha dimostrato maggiore capacità di ascolto						
Non indicato/nessuno	50.0	100.0	50.0		33.3	50.0
Andrea Andrea					33.3	8.3
Aspasia rossi			25.0			8.3
Lucy Lucy						
Maria Grazia					33.3	8.3
Vittoria trainer	50.0		25.0	100.0		25.0
3. Più tollerante						
Non indicato/nessuno	50.0	100.0	50.0		33.3	50.0
Andrea Andrea	50.0					8.3
Aspasia rossi			25.0			8.3
Lucy Lucy						
Maria Grazia			25.0	100.0	33.3	25.0
Cristina co-trainer					33.3	8.3
4. Più ostile						
Non indicato/nessuno	50.0	100.0	50.0		33.3	50.0
Andrea Andrea			50.0		66.7	33.3
Aspasia rossi						
Lucy Lucy				100.0		8.3
Cristina co-trainer	50.0					8.3
5. Più aperto						
Non indicato/nessuno	50.0	100.0	50.0		33.3	50.0
Andrea Andrea						
Aspasia rossi	50.0		50.0		33.3	33.3
Lucy Lucy				100.0		8.3
Maria Grazia					33.3	8.3
6. Di chi ti fidi di più						
Non indicato/nessuno	50.0	100.0	50.0	100.0		50.0
Aspasia rossi			25.0			8.3
Lucy Lucy			25.0		66.7	25.0
Maria Grazia						
Cristina co-trainer						
Vittoria trainer	50.0				33.3	16.7
7. Chi ha aiutato maggiormente la discussione						
Non indicato/nessuno	50.0	100.0	50.0			41.7
Andrea Andrea					33.3	8.3
Aspasia rossi			25.0			8.3
Lucy Lucy	50.0		25.0	100.0	33.3	33.3
Maria Grazia						
Cristina co-trainer					33.3	8.3
Vittoria trainer						
8. Chi è stato il più simpatico						
Non indicato/nessuno	50.0	100.0	25.0	100.0	33.3	50.0
Andrea Andrea			50.0			16.7
Aspasia rossi			25.0			8.3
Lucy Lucy					66.7	16.7
Maria Grazia	50.0					8.3
9. Chi il più sensibile						
Non indicato/nessuno	50.0	100.0	25.0		33.3	41.7
Aspasia rossi			50.0			16.7
Lucy Lucy	50.0				33.3	16.7
Maria Grazia			25.0	100.0	33.3	25.0

10. Chi il più conflittuale						
Non indicato/nessuno	50.0	100.0	50.0		33.3	50.0
Andrea Andrea	50.0				33.3	16.7
Aspasia rossi			25.0		33.3	16.7
Lucy Lucy				100.0		8.3
Maria Grazia			25.0			8.3

2. STAFF

	1	2	3	4	5	Totale
1. Più chiaro nell'espone le idee						
Non indicato/nessuno				50.0		10.0
Andrea Andrea					50.0	10.0
Aspasia rossi	100.0	50.0	100.0			50.0
Lucy Lucy						
Maria Grazia		50.0		50.0		20.0
Vittoria trainer					50.0	10.0
2. Ha dimostrato maggiore capacità di ascolto						
Non indicato/nessuno						
Andrea Andrea	50.0	50.0	100.0			40.0
Aspasia rossi						
Lucy Lucy					50.0	10.0
Maria Grazia	50.0	50.0		50.0	50.0	40.0
Vittoria trainer				50.0		10.0
3. Più tollerante						
Non indicato/nessuno	50.0	50.0	50.0	50.0	50.0	50.0
Andrea Andrea						
Aspasia rossi						
Lucy Lucy		50.0		50.0		20.0
Maria Grazia	50.0		50.0		50.0	30.0
Cristina co-trainer						
4. Più ostile						
Non indicato/nessuno						
Andrea Andrea	50.0	50.0			50.0	30.0
Aspasia rossi	50.0	50.0	100.0	100.0	50.0	70.0
Lucy Lucy						
Cristina co-trainer						
5. Più aperto						
Non indicato/nessuno			50.0	50.0		20.0
Andrea Andrea					50.0	10.0
Aspasia rossi			50.0			10.0
Lucy Lucy						
Maria Grazia	100.0	100.0		50.0	50.0	60.0
6. Di chi ti fidi di più						
Non indicato/nessuno						
Aspasia rossi						
Lucy Lucy						
Maria Grazia	50.0	100.0	50.0	50.0	50.0	60.0
Cristina co-trainer	50.0		50.0	50.0	50.0	40.0
Vittoria trainer						
7. Chi ha aiutato maggiormente la discussione						
Non indicato/nessuno						
Andrea Andrea		50.0	50.0	50.0		30.0
Aspasia rossi	100.0				50.0	30.0
Lucy Lucy						
Maria Grazia		50.0				10.0
Cristina co-trainer				50.0		10.0
Vittoria trainer			50.0		50.0	20.0
8. Chi è stato il più simpatico						
Non indicato/nessuno				50.0	50.0	20.0
Andrea Andrea						
Aspasia rossi						
Lucy Lucy	100.0		100.0		50.0	50.0
Maria Grazia		100.0		50.0		30.0

9. Chi il più sensibile						
Non indicato/nessuno						
Aspasia rossi						
Lucy Lucy						
Maria Grazia	100.0	100.0	100.0	100.0	100.0	100.0
10. Chi il più conflittuale						
Non indicato/nessuno	50.0			50.0	50.0	30.0
Andrea Andrea	50.0	100.0	100.0		50.0	60.0
Aspasia rossi				50.0		10.0
Lucy Lucy						
Maria Grazia						

3. TOTALE (Partecipanti +Staff)

	1	2	3	4	5	Totale
1. Più chiaro nell'espore le idee						
Non indicato/nessuno	25.0	50.0	16.7	33.3		22.7
Andrea Andrea					40.0	9.1
Aspasia rossi	50.0	25.0	50.0		20.0	31.8
Lucy Lucy	25.0		16.7		20.0	13.6
Maria Grazia		25.0		33.3		9.1
Vittoria trainer			16.7	33.3	20.0	13.6
2. Ha dimostrato maggiore capacità di ascolto						
Non indicato/nessuno	25.0	50.0	33.3		20.0	27.3
Andrea Andrea	25.0	25.0	33.3		20.0	22.7
Aspasia rossi			16.7			4.5
Lucy Lucy					20.0	4.5
Maria Grazia	25.0	25.0		33.3	40.0	22.7
Vittoria trainer	25.0		16.7	66.7		18.2
3. Più tollerante						
Non indicato/nessuno	50.0	75.0	50.0	33.3	40.0	50.0
Andrea Andrea	25.0					4.5
Aspasia rossi			16.7			4.5
Lucy Lucy		25.0		33.3		9.1
Maria Grazia	25.0		33.3	33.3	40.0	27.3
Cristina co-trainer					20.0	4.5
4. Più ostile						
Non indicato/nessuno	25.0	50.0	33.3		20.0	27.3
Andrea Andrea	25.0	25.0	33.3		60.0	31.8
Aspasia rossi	25.0	25.0	33.3	66.7	20.0	31.8
Lucy Lucy				33.3		4.5
Cristina co-trainer	25.0					4.5
5. Più aperto						
Non indicato/nessuno	25.0	50.0	50.0	33.3	20.0	36.4
Andrea Andrea					20.0	4.5
Aspasia rossi	25.0		50.0		20.0	22.7
Lucy Lucy				33.3		4.5
Maria Grazia	50.0	50.0		33.3	40.0	31.8
6. Di chi ti fidi di più						
Non indicato/nessuno	25.0	50.0	33.3	33.3		27.3
Aspasia rossi			16.7			4.5
Lucy Lucy			16.7		40.0	13.6
Maria Grazia	25.0	50.0	16.7	33.3	20.0	27.3
Cristina co-trainer	25.0		16.7	33.3	20.0	18.2
Vittoria trainer	25.0				20.0	9.1
7. Chi ha aiutato maggiormente la discussione						
Non indicato/nessuno	25.0	50.0	33.3			22.7
Andrea Andrea		25.0	16.7	33.3	20.0	18.2
Aspasia rossi	50.0		16.7		20.0	18.2
Lucy Lucy	25.0		16.7	33.3	20.0	18.2
Maria Grazia		25.0				4.5
Cristina co-trainer				33.3	20.0	9.1
Vittoria trainer			16.7		20.0	9.1

8. Chi è stato il più simpatico						
Non indicato/nessuno	25.0	50.0	16.7	66.7	40.0	36.4
Andrea Andrea			33.3			9.1
Aspasia rossi			16.7			4.5
Lucy Lucy	50.0		33.3		60.0	31.8
Maria Grazia	25.0	50.0		33.3		18.2
9. Chi il più sensibile						
Non indicato/nessuno	25.0	50.0	16.7		20.0	22.7
Aspasia rossi			33.3			9.1
Lucy Lucy	25.0				20.0	9.1
Maria Grazia	50.0	50.0	50.0	100.0	60.0	59.1
10. Chi il più conflittuale						
Non indicato/nessuno	50.0	50.0	33.3	33.3	40.0	40.9
Andrea Andrea	50.0	50.0	33.3		40.0	36.4
Aspasia rossi			16.7	33.3	20.0	13.6
Lucy Lucy				33.3		4.5
Maria Grazia			16.7			4.5




4. Confronto percezione Partecipanti-Staff



	Partecipanti	Staff	Totale
1. Più chiaro nell'espone le idee			
Non indicato/nessuno	33.3	10.0	22.7
Andrea Andrea	8.3	10.0	9.1
Aspasia rossi	16.7	50.0	31.8
Lucy Lucy	25.0		13.6
Maria Grazia		20.0	9.1
Vittoria trainer	16.7	10.0	13.6
2. Ha dimostrato maggiore capacità di ascolto			
Non indicato/nessuno	50.0		27.3
Andrea Andrea	8.3	40.0	22.7
Aspasia rossi	8.3		4.5
Lucy Lucy		10.0	4.5
Maria Grazia	8.3	40.0	22.7
Vittoria trainer	25.0	10.0	18.2
3. Più tollerante			
Non indicato/nessuno	50.0	50.0	50.0
Andrea Andrea	8.3		4.5
Aspasia rossi	8.3		4.5
Lucy Lucy		20.0	9.1
Maria Grazia	25.0	30.0	27.3
Cristina co-trainer	8.3		4.5
4. Più ostile			
Non indicato/nessuno	50.0		27.3
Andrea Andrea	33.3	30.0	31.8
Aspasia rossi		70.0	31.8
Lucy Lucy	8.3		4.5
Cristina co-trainer	8.3		4.5
5. Più aperto			
Non indicato/nessuno	50.0	20.0	36.4
Andrea Andrea		10.0	4.5
Aspasia rossi	33.3	10.0	22.7
Lucy Lucy	8.3		4.5
Maria Grazia	8.3	60.0	31.8
6. Di chi ti fidi di più			
Non indicato/nessuno	50.0		27.3
Aspasia rossi	8.3		4.5
Lucy Lucy	25.0		13.6
Maria Grazia		60.0	27.3
Cristina co-trainer		40.0	18.2
Vittoria trainer	16.7		9.1

7. Chi ha aiutato maggiormente la discussione			
Non indicato/nessuno	41.7		22.7
Andrea Andrea	8.3	30.0	18.2
Aspasia rossi	8.3	30.0	18.2
Lucy Lucy	33.3		18.2
Maria Grazia		10.0	4.5
Cristina co-trainer	8.3	10.0	9.1
Vittoria trainer		20.0	9.1
8. Chi è stato il più simpatico			
Non indicato/nessuno	50.0	20.0	36.4
Andrea Andrea	16.7		9.1
Aspasia rossi	8.3		4.5
Lucy Lucy	16.7	50.0	31.8
Maria Grazia	8.3	30.0	18.2
9. Chi il più sensibile			
Non indicato/nessuno	41.7		22.7
Aspasia rossi	16.7		9.1
Lucy Lucy	16.7		9.1
Maria Grazia	25.0	100.0	59.1
10. Chi il più conflittuale			
Non indicato/nessuno	50.0	30.0	40.9
Andrea Andrea	16.7	60.0	36.4
Aspasia rossi	16.7	10.0	13.6
Lucy Lucy	8.3		4.5
Maria Grazia	8.3		4.5

C. Che clima c'è nel gruppo?

Confronto partecipanti/staff - valori assoluti

	Part 2 Staff 3 Totale 5		Part 0 Staff 1 Totale 1		Part 1 Staff 1 Totale 2
---	-------------------------------	---	-------------------------------	---	-------------------------------

	Part 2 Staff 1 Totale 3		Part 1 Staff 1 Totale 2
---	-------------------------------	--	-------------------------------

	Part 3 Staff 3 Totale 6		Part 3 Staff 0 Totale 3
---	-------------------------------	---	-------------------------------

D. Dai una valutazione di questo gruppo per ogni singolo aspetto elencato*Elaborazioni per unità e compilatori - valore medio***1. PARTECIPANTI**

<i>(0=minimo...100=massimo)</i>	1	2	3	4	5	Totale
CHIAREZZA OBIETTIVI	75	88	69	100	67	75
POSSIBILITA' COMUNICAZIONE	38	63	44	50	50	48
FIDUCIA	38	50	31	50	50	42
PRESA DI DECISIONE	13	50	25	50	42	33
IMPEGNO PARTECIPANTI	63	75	50	75	75	65
QUALITA' RAPPORTI	50	50	44	50	42	46

2. STAFF

<i>(0=minimo...100=massimo)</i>	1	2	3	4	5	Totale
CHIAREZZA OBIETTIVI	100	100	75	100	100	95
POSSIBILITA' COMUNICAZIONE	25	38	38	13	50	33
FIDUCIA	13	25	13	13	50	23
PRESA DI DECISIONE	0	0	0	0	0	0
IMPEGNO PARTECIPANTI	38	25	25	13	25	25
QUALITA' RAPPORTI	38	38	25	25	38	33

3. TOTALE (Partecipanti+ Staff)

<i>(0=minimo...100=massimo)</i>	1	2	3	4	5	Totale
CHIAREZZA OBIETTIVI	88	94	71	100	80	84
POSSIBILITA' COMUNICAZIONE	31	50	42	25	50	41
FIDUCIA	25	38	25	25	50	33
PRESA DI DECISIONE	6	25	17	17	25	18
IMPEGNO PARTECIPANTI	50	50	42	33	55	47
QUALITA' RAPPORTI	44	44	38	33	40	40

4. Confronto percezione Partecipanti/Staff

<i>(0=minimo...100=massimo)</i>	Partecipanti	Staff	Totale
CHIAREZZA OBIETTIVI	75	95	84
POSSIBILITA' COMUNICAZIONE	48	33	41
FIDUCIA	42	23	33
PRESA DI DECISIONE	33	0	18
IMPEGNO PARTECIPANTI	65	25	47
QUALITA' RAPPORTI	46	33	40

ARIPS - PSICOPOLIS

RISULTATI QUESTIONARIO DI VALUTAZIONE DEL SEMINARIO CYBER T-GROUP Sensibilizzazione alle relazioni interpersonali online - partecipanti 4 - WEB 25/2/2001

1. IL SEMINARIO É STATO

Utile	al	88/100
Interessante	al	88/100
Brillante	al	38/100
Coinvolgente	al	69/100
Essenziale	al	56/100
Soddisfacente	al	75/100
MEDIA		69

2. IN CHE MISURA SI É IMPEGNATO PER LA RIUSCITA DEL SEMINARIO?

Grado di impegno 100=massimo 69

3. LE SEMBRA CHE IL METODO E LE TECNICHE UTILIZZATI SIANO STATI, IN RELAZIONE AGLI OBIETTIVI DICHIARATI:

Grado di efficacia 100=massimo 75

4. QUANTO PENSA DI AVER IMPARATO CON QUESTO SEMINARIO?

Grado di apprendimento 100=massimo 75

5. COME LE SEMBRA IL "CLIMA" CHE SI É CREATO TRA I PARTECIPANTI DURANTE IL SEMINARIO?

Grado di perfezione 100=massimo 69

6. COME VALUTA I DOCENTI DEL SEMINARIO?

(1=pessimo...10=perfetto)

MV. Sardella	8.3
C. Bertazzoni	7.5