

**RISULTATI DEI QUESTIONARI SOMMINISTRATI DURANTE L'ESPERIENZA CYBER
T-GROUP - ARIPS WEB 15/11/1998**

NELLA UNITA' DI LAVORO CHE SI E' APPENA CONCLUSA IO MI SONO SENTITO
(1=per niente...10=totalmente) *media*

	partecipanti	staff
Autentico	8.8	8.3
Sapiente	5.5	6.7
Autonomo	8.5	8.3
Caldo	6.6	5.7
Coinvolto	7.4	8.5
Curioso	7.1	8.1
Divertito	7.2	5.8
Elastico	7.2	7.7
Emozionato	2.9	7.5
Intero	7.6	7.9
Motivato	7.2	8.9
Soddisfatto	6.2	7.7

RISPONDI, PER FAVORE, AD OGNI PUNTO RIFERENDOTI ALL'UNITA' CHE SI E' APPENA
CONCLUSA *valori assoluti*

	partecipanti	staff	Totale
HA AIUTATO MAGGIORMENTE LA DISCUSSIONE			
non indicato	4	2	6
Tomm	0	1	1
Sofia	5	1	6
Anto	1	3	4
Vittoria-trainer	1	7	8
nessuno/tutti	1	1	2
IL PIU' SENSIBILE			
non indicato	4	3	7
Tomm	5	2	7
Sofia	2	1	3
Anto	1	3	4
nessuno/tutti	0	6	6
IL PIU' OSTILE			
non indicato	2	3	5
Tomm	0	2	2
Sofia	1	10	11
Anto	4	0	4
Vittoria-trainer	2	0	2
nessuno/tutti	3	0	3
DI CHI TI FIDI DI PIU'			
non indicato	4	7	11
Tomm	4	0	4
Sofia	4	3	7
Anto	0	4	4
Vittoria-trainer	0	1	1
IL PIU' CONFLITTUALE			
non indicato	4	4	8
Tomm	0	1	1
Sofia	3	8	11
Anto	1	1	2
Vittoria-trainer	1	0	1
nessuno/tutti	3	1	4




Continua



	partecipanti	staff	Totale
PIU' CHIARO NELL'ESPORRE LE IDEE			
non indicato	3	1	4
Tomm	2	6	8
Sofia	5	2	7
Anto	0	5	5
Vittoria-trainer	2	0	2
nessuno/tutti	0	1	1
HA DIMOSTRATO LA MAGGIORE CAPACITA` DI ASCOLTO			
non indicato	3	1	4
Tomm	1	2	3
Sofia	3	3	6
Anto	1	5	6
nessuno/tutti	2	4	6
Luca	2	0	2
IL PIU' APERTO			
non indicato	1	2	3
Tomm	3	2	5
Sofia	4	1	5
Anto	0	6	6
Vittoria-trainer	1	0	1
nessuno/tutti	2	4	6
Cristina co-trainer	1	0	1
IL PIU' SIMPATICO			
non indicato	3	2	5
Tomm	2	5	7
Sofia	6	4	10
Anto	0	1	1
nessuno/tutti	1	3	4
IL PIU' TOLLERANTE			
non indicato	5	2	7
Tomm	2	1	3
Sofia	2	0	2
Anto	1	7	8
Vittoria-trainer	1	0	1
nessuno/tutti	1	5	6

DAI UNA VALUTAZIONE DI QUESTO GRUPPO, PER OGNI SINGOLO ASPETTO ELENCATO
(0=minimo...100=massimo) media

	partecipanti	staff	Totale
GRADO CHIAREZZA OBIETTIVI	21	47	35
GRADO PRESA DI DECISIONE	10	17	14
GRADO FIDUCIA	48	30	38
GRADO IMPEGNO PARTECIPANTI	56	32	43
GRADO QUALITA RAPPORTI	48	30	38

Che clima c'è nel gruppo?
Valori assoluti

 <p>Part 2 Staff 4 Totale 6</p>	 <p>Part 0 Staff 2 Totale 2</p>	 <p>Part 1 Staff 4 Totale 5</p>
--	--	--

 <p>Part 1 Staff 1 Totale 2</p>	
--	--

 <p>Part 5 Staff 4 Totale 9</p>		 <p>Part 3 Staff 0 Totale 3</p>
--	---	--